




VIII. Balanço e Demonstração de Resultados



Handwritten signatures and initials in blue ink, including a large signature at the top, a smaller signature below it, and several initials (A.R., P., S.) at the bottom.

Balço

Ano: 2017

Município de Amarante

| CÓDIGO DAS CONTAS | ATIVO | EXERCÍCIOS | | | |
|-------------------------|--|-----------------------|----------------------|----------------------|----------------------|
| | | 2017 | | | 2016 |
| | | AB | A/P | AL | AL |
| | Imobilizado: | | | | |
| | Bens de domínio público | | | | |
| 451 | Terrenos e recursos naturais | 1.613.788,66 | 0,00 | 1.613.788,66 | 1.023.247,48 |
| 452 | Edifícios | | | | |
| 453 | Outras construções e infra-estruturas | 63.367.396,34 | 28.733.717,36 | 34.633.678,98 | 35.307.529,66 |
| 455 | Bens do patrimônio histórico, artístico e cultural | 146.000,00 | 0,00 | 146.000,00 | 146.000,00 |
| 459 | Outros bens de domínio público | | | 0,00 | |
| 445 | Imobilizações em curso | 2.156.708,54 | 0,00 | 2.156.708,54 | 404.467,61 |
| 446 | Adiantamentos por conta de bens de domínio público | | | | |
| | | 67.283.893,54 | 28.733.717,36 | 38.550.176,18 | 36.881.244,75 |
| | Imobilizações incorpóreas | | | | |
| 431 | Despesas de instalação | | | | |
| 432 | Despesas de investigação e de desenvolvimento | 1.795.351,79 | 1.387.636,95 | 407.714,84 | 123.357,66 |
| 433 | Propriedade industrial e outros direitos | 369.858,35 | 190.947,17 | 178.911,18 | 152.708,07 |
| 439 | Outras imobilizações incorpóreas | | | | |
| 443 | Imobilizações em curso | 124.107,00 | 0,00 | 124.107,00 | 153.458,40 |
| 449 | Adiantamentos por conta de imobilizações incorpóreas | | | | |
| | | 2.289.317,14 | 1.578.584,12 | 710.733,02 | 429.524,13 |
| | Imobilizações corpóreas | | | | |
| 421 | Terrenos e recursos naturais | 14.295.370,47 | 0,00 | 14.295.370,47 | 14.152.304,56 |
| 422 | Edifícios e outras construções | 75.669.108,16 | 17.207.270,99 | 58.461.837,17 | 59.406.301,20 |
| 423 | Equipamento básico | 4.193.386,62 | 3.815.469,51 | 377.917,11 | 518.924,49 |
| 424 | Equipamento de transporte | 2.456.330,06 | 2.154.444,62 | 301.885,44 | 395.959,30 |
| 425 | Ferramentas e utensílios | 504.775,23 | 243.687,13 | 261.088,10 | 40.467,47 |
| 426 | Equipamento administrativo | 1.106.513,75 | 873.305,18 | 233.208,57 | 216.071,69 |
| 427 | Taras e vasilhame | | | | |
| 429 | Outras imobilizações corpóreas | 3.936.770,62 | 2.684.914,77 | 1.251.855,85 | 1.370.455,12 |
| 442 | Imobilizações em curso | 5.544.391,39 | 0,00 | 5.544.391,39 | 1.717.709,35 |
| 448 | Adiantamento por conta de imobilizações corpóreas | | | | |
| | | 107.706.646,30 | 26.979.092,20 | 80.727.554,10 | 77.818.193,18 |
| | Investimentos financeiros | | | | |
| 411 | Partes de capital | 3.386.188,66 | 1.066.814,97 | 2.319.373,69 | 2.345.509,29 |
| 412 | Obrigações e títulos de participação | 1.455.222,54 | 0,00 | 1.455.222,54 | 1.455.222,54 |
| 414 | Investimentos em imóveis | 604.543,68 | 93.985,08 | 510.558,60 | 516.678,24 |
| 415 | Outras aplicações financeiras | | | | |
| 441 | Imobilizações em curso | | | | |
| 447 | Adiantamentos por conta de investimentos financeiros | | | | |
| | | 5.445.954,88 | 1.160.800,05 | 4.285.154,83 | 4.317.410,07 |
| | Circulante: | | | | |
| | Existências: | | | | |
| 36 | Matérias Primas, subsidiárias e de consumo | 34.571,42 | 15.885,95 | 18.685,47 | 38.059,24 |
| 35 | Produtos e trabalhos em curso | | | | |
| 34 | Subprodutos, desperdícios, resíduos e refugos | | | | |
| 33 | Produtos acabados e intermediários | | | | |
| 32 | Mercadorias | | | | |
| 37 | Adiantamentos por conta de compras | | | | |
| | | 34.571,42 | 15.885,95 | 18.685,47 | 38.059,24 |

Balço

Ano: 2017

Município de Amarante


| CÓDIGO DAS CONTAS | ATIVO | EXERCÍCIOS | | | |
|-------------------------|--|-----------------------|----------------------|-----------------------|-----------------------|
| | | 2017 | | | 2016 |
| | | AB | A/P | AL | AL |
| | Dívidas de terceiros - Medio e longo prazos:(a) | | | | |
| 282 | Empréstimos concedidos de m/l prazo | | | | |
| | Dívidas de terceiros - Curto prazo: | | | | |
| 28 | Empréstimos concedidos | | | | |
| 211 | Clientes c/c | | | | |
| 212 | Contribuintes c/c | 46.526,38 | 0,00 | 46.526,38 | 45.647,34 |
| 213 | Utentes c/c | 501.507,53 | 0,00 | 501.507,53 | 293.863,70 |
| 218 | Clientes, contribuintes e utentes de cobrança duvidosa | 717.286,13 | 717.286,13 | 0,00 | 0,00 |
| 251 | Devedores pela execução do orçamento | | | | |
| 229 | Adiantamentos a fornecedores | | | | |
| 2619 | Adiantamentos a fornecedores de imobilizado | | | | |
| 24 | Estado e outros entes públicos | 0,00 | 0,00 | 0,00 | 33.592,69 |
| 264 | Administração autárquica | | | | |
| 62+263+267+... | Outros devedores | 502.119,88 | 0,00 | 502.119,88 | 2.435.113,93 |
| | | 1.767.439,92 | 717.286,13 | 1.050.153,79 | 2.808.217,66 |
| | Títulos negociáveis: | | | | |
| 151 | Acções | | | | |
| 152 | Obrigações e títulos de participação | | | | |
| 153 | Títulos de dívida pública | | | | |
| 159 | Outros títulos | | | | |
| 18 | Outras aplicações de tesouraria | | | | |
| | Depósitos em instituições financeiras e Caixa: | | | | |
| 12 | Depósitos em instituições financeiras | 3.620.857,87 | | 3.620.857,87 | 5.806.212,67 |
| 11 | Caixa | 722,32 | | 722,32 | 538,27 |
| | | 3.621.580,19 | | 3.621.580,19 | 5.806.750,94 |
| | Acréscimos e diferimentos: | | | | |
| 271 | Acréscimos de proveitos | 1.029.014,89 | | 1.029.014,89 | 1.152.011,41 |
| 272 | Custos diferidos | 60.321,96 | | 60.321,96 | 48.717,01 |
| | | 1.089.336,85 | | 1.089.336,85 | 1.200.728,42 |
| | Total de Amortizações..... | | 57.385.378,76 | | |
| | Total de Provisões..... | | 1.799.987,05 | | |
| | Total do Ativo..... | 189.238.740,24 | 59.185.365,81 | 130.053.374,43 | 129.300.128,39 |

BALANÇO

Ano: 2017

Município de Amarante

| CÓDIGO CONTAS | FUNDOS PRÓPRIOS E PASSIVO | EXERCÍCIOS | |
|------------------|---|----------------|----------------|
| | | 2017 | 2016 |
| | Fundos próprios: | | |
| 51 | Património | 89.192.718,73 | 89.169.652,82 |
| 55 | Ajustamento de partes de capital em empresas | | |
| 56 | Reservas de reavaliação | | |
| | Reservas: | | |
| 571 | Reservas legais | 2.565.827,08 | 2.565.827,08 |
| 572 | Reservas estatutárias | | |
| 573 | Reservas contratuais | | |
| 574 | Reservas livres | | |
| 575 | Subsídios | 1.830.321,24 | 1.830.321,24 |
| 576 | Doações | 2.065.136,10 | 2.065.136,10 |
| 577 | Reservas decorrentes de transferências de activos | | |
| 59 | Resultados transitados | -2.445.690,06 | -1.004.929,20 |
| 88 | Resultado líquido em exercício | -1.363.310,89 | 40.274,23 |
| | Total dos Fundos Próprios | 91.845.002,20 | 94.666.282,27 |
| | Passivo: | | |
| 292 | Provisões para riscos e encargos | 213.376,61 | 205.849,00 |
| | | 213.376,61 | 205.849,00 |
| | Dívidas a terceiros - Médio e Longo prazos | | |
| 2312 | Empréstimos obtidos de MLP | 9.192.800,80 | 6.957.253,04 |
| 2613 | Fornecedores em sistema de locação financeira de MLP | 26.469,04 | 58.266,69 |
| 268996 | Credores das Administrações Públicas - Fundo de Apoio Municipal (FAM) MLP | 623.668,54 | 831.556,54 |
| | | 9.842.938,38 | 7.847.076,27 |
| | Dívidas a terceiros - Curto Prazo | | |
| 2311 | Empréstimos obtidos de MLP - Amortizações exigíveis a curto prazo | 1.569.430,00 | 1.406.098,96 |
| 269 | Adiantamentos por conta de vendas | | |
| 221 | Fornecedores c/c | 417.062,06 | 61.777,08 |
| 228 | Fornecedores - Facturas em recepção e conferência | 131.022,96 | 3.828,25 |
| 252 | Credores pela execução do orçamento | | |
| 219 | Adiantamentos de clientes, contribuintes e utentes | | |
| 2611 | Fornecedores de imobilizado c/c | 455.684,75 | 0,00 |
| 24 | Estado e outros entes públicos | 234.562,73 | 225.361,45 |
| 264 | Administração autárquica | | |
| 262+263+267+... | Outros credores | 66.458,59 | 59.858,79 |
| 2612 | Fornecedores de imobilizado c/ garantias | 1.263.150,34 | 1.019.291,85 |
| 2614 | Fornecedores em sistema de locação financeira de MLP - Amortizações exigíveis a curto prazo | 32.017,00 | 43.400,00 |
| 268997 | Credores das Administrações Públicas - Fundo de Apoio Municipal (FAM) de curto prazo | 207.889,00 | 207.889,00 |
| 2618 | Fornecedores de imobilizado - Facturas em recepção e conferência | 150.032,55 | 27.709,69 |
| | | 4.527.309,98 | 3.055.215,07 |
| | Acréscimos e diferimentos: | | |
| 273 | Acréscimos de custos | 2.084.498,11 | 1.658.367,45 |
| 274 | Proveitos diferidos | 21.540.249,15 | 21.867.338,33 |
| | | 23.624.747,26 | 23.525.705,78 |
| | Total do Passivo..... | 38.208.372,23 | 34.633.846,12 |
| | Total dos fundos próprios e do passivo..... | 130.053.374,43 | 129.300.128,39 |




 R.

DEMONSTRAÇÃO DE RESULTADOS

Ano: 2017

Município de Amarante

| Código das Contas | | Exercício | | | |
|-------------------|--|--------------|---------------|--------------|---------------|
| | | 2017 | | 2016 | |
| 61 | Custos e perdas | | | | |
| | Custos das mercadorias vendidas e das matérias consumidas: | | | | |
| | Mercadorias | | | | |
| | Matérias | 964.178,72 | 964.178,72 | 904.118,95 | 904.118,95 |
| 62 | Fornecimentos e serviços externos: | | 8.844.715,52 | | 7.815.537,67 |
| | Custos com o pessoal: | | | | |
| 641+642 | Remunerações | 7.608.071,58 | | 6.949.942,73 | |
| 643 a 648 | Encargos sociais | 2.143.807,16 | 9.751.878,74 | 1.923.791,30 | 8.873.734,03 |
| | Transferências e subs. correntes concedidos e prestações sociais | | 2.167.606,77 | | 2.413.211,75 |
| 66 | Amortizações do exercício | | 4.797.773,48 | | 4.491.481,22 |
| 67 | Provisões do exercício | | 18.141,74 | | 30.433,34 |
| 65 | Outros custos operacionais | | 26.433,42 | | 18.949,68 |
| | (A) | | 26.570.728,39 | | 24.547.466,64 |
| 68 | Custos e perdas financeiros | | 167.111,59 | | 155.462,94 |
| | (C) | | 26.737.839,98 | | 24.702.929,58 |
| 69 | Custos e perdas extraordinários | | 2.545.214,30 | | 2.742.773,93 |
| | (E) | | 29.283.054,28 | | 27.445.703,51 |
| 88 | Resultado Líquido do exercício..... | | -1.363.310,89 | | 40.274,23 |
| | (X) | | 27.919.743,39 | | 27.485.977,74 |
| | Proveitos e ganhos | | | | |
| | Vendas e prestações de serviços: | | | | |
| 7111 | Venda de mercadorias | 38.431,42 | | 42.946,95 | |
| 7112+7113 | Venda de produtos | 2.455,29 | | | |
| | (B) | | | | |
| 712+713 | Prestações de serviços | 1.405.386,17 | 1.446.272,88 | 1.566.382,98 | 1.609.329,93 |
| | () | | 1.446.272,88 | | 1.609.329,93 |
| 72 | Impostos e taxas | | 6.247.263,24 | | 5.890.766,99 |
| (a) | Varição da produção | | | | |
| 75 | Trabalhos para a própria entidade | | | | |
| 73 | Proveitos suplementares | | | | |
| 74 | Transferências e subsídios obtidos | | 16.177.117,50 | | 15.706.604,07 |
| 76 | Outros proveitos e ganhos operacionais | | 85.083,46 | | 129.164,93 |
| | (B) | | 23.955.737,08 | | 23.335.865,92 |
| 78 | Proveitos e ganhos financeiros | | 1.769.548,21 | | 1.850.152,30 |
| | (D) | | 25.725.285,29 | | 25.186.018,22 |
| 79 | Proveitos extraordinários | | 2.194.458,10 | | 2.299.959,52 |
| | (F) | | 27.919.743,39 | | 27.485.977,74 |
| Resumo: | Resultados Operacionais: (B - A) | | -2.614.991,31 | | -1.211.600,72 |
| | Resultados Financeiros: (D - B) - (C - A) | | 1.602.436,62 | | 1.694.689,36 |
| | Resultados Correntes: (D - C) | | -1.012.554,69 | | 483.088,64 |
| | Resultado Líquido do Exercício: (F - E) | | -1.363.310,89 | | 40.274,23 |



 G. R.