


CONTROLO ORÇAMENTAL
DA
RECEITA



MAPA DO CONTROLO ORÇAMENTAL DA RECEITA

ANO 2011
PÁG. 1

ENTIDADE

MUNICIPIO DE AMARANTE

CLASSIFICAÇÃO ECONÓMICA		PREVISÕES CORRIGIDAS	RECEITAS POR COBRAR NO INICIO DO ANO	RECEITAS LIQUIDADAS	LIQUIDAÇÕES ANULADAS	RECEITAS COBRADAS BRUTAS	REEMBOLSOS/RESTITUIÇÕES		RECEITA COBRADA LIQUIDA	RECEITAS POR COBRAR NO FINAL DO ANO	GRAU EXEC. FINAN DAS REC. (12)a
CÓDIGO	DESCRIÇÃO						EMITIDOS	PAGOS			
(1)	(2)	(3)	(4)	(5)	(6)	(7)	(8)	(9)	(10 = 7-9)	(11=4+5-6-7)	(12)a
	RECEITAS CORRENTES	23.295.904,00	861.151,96	22.742.387,67	91.821,51	22.597.215,61	78.313,15	78.313,15	22.518.902,46	914.502,51	96.7
01	IMPOSTOS DIRECTOS	5.041.587,00		4.973.041,45		4.973.041,45	73.796,67	73.796,67	4.899.244,78		97.2
0102	OUTROS	5.041.587,00		4.973.041,45		4.973.041,45	73.796,67	73.796,67	4.899.244,78		97.2
010202	Imposto Municipal sobre Imóveis	2.733.207,00		2.905.938,83		2.905.938,83	31.619,61	31.619,61	2.874.319,22		105.2
010203	Imposto Único de Circulação	627.701,00		802.950,64		802.950,64	104,60	104,60	802.846,04		127.9
010204	Imposto Municipal sobre transmissões onerosas de Imóveis	1.670.179,00		1.263.047,82		1.263.047,82	42.067,86	42.067,86	1.220.979,96		73.1
010207	Impostos Abolidos	9.500,00		1.104,16		1.104,16	4,60	4,60	1.099,56		11.6
01020701	Contribuição Autárquica	3.700,00		1.104,16		1.104,16	4,60	4,60	1.099,56		29.7
01020702	Imposto Municipal de SISA	4.800,00									
01020703	Imposto Municipal sobre Veículos	1.000,00									
010299	Impostos directos - diversos	1.000,00									
02	IMPOSTOS INDIRECTOS	479.800,00	59.602,99	307.469,16	9.884,13	285.177,19	1.540,17	1.540,17	283.637,02	72.010,83	59.1
0202	OUTROS	479.800,00	59.602,99	307.469,16	9.884,13	285.177,19	1.540,17	1.540,17	283.637,02	72.010,83	59.1
020206	IMPOSTOS INDIRECTOS ESPECÍFICOS DAS AUTARQUIAS LOCAIS	479.800,00	59.602,99	307.469,16	9.884,13	285.177,19	1.540,17	1.540,17	283.637,02	72.010,83	59.1
02020601	Mercados e Feiras	500,00									
02020602	Loteamentos e Obras	300.000,00	12.108,11	116.943,79		116.943,79	1.540,17	1.540,17	115.403,62	12.108,11	38.5
02020603	Ocupação de Via Pública	1.000,00		768,93		371,72			371,72	397,21	37.2
02020605	Publicidade	45.248,00	7.835,41	47.457,77	8.892,61	30.862,63			30.862,63	15.537,94	68.2
02020606	Saneamento- Conservação	105.267,00	38.164,18	116.447,11	831,20	111.477,76			111.477,76	42.302,33	105.9
02020607	Utilização da Rede Viária	1.000,00									
02020699	Impostos indirectos específicos - diversos	26.785,00	1.495,29	25.851,56	160,32	25.521,29			25.521,29	1.665,24	95.3
0202069901	Taxa Municipal de Direitos de Passagem	1.000,00	47,02	3.205,01		3.205,01			3.205,01	47,02	320.5
0202069902	Taxa de Depósito da Ficha Técnica da Habitação	785,00		143,43		143,43			143,43		18.3
0202069999	Outros	25.000,00	1.448,27	22.503,12	160,32	22.172,85			22.172,85	1.618,22	88.7
04	TAXAS, MULTAS E OUTRAS PENALIDADES	901.449,00	65.595,55	1.025.196,94	7.904,12	1.009.355,00	1.807,30	1.807,30	1.007.547,70	73.533,37	111.8
0401	TAXAS	857.800,00	58.452,33	990.652,48	7.881,38	975.154,76	1.807,30	1.807,30	973.347,46	66.068,67	113.5
040123	TAXAS ESPECÍFICAS DAS AUTARQUIAS LOCAIS	857.800,00	58.452,33	990.652,48	7.881,38	975.154,76	1.807,30	1.807,30	973.347,46	66.068,67	113.5
04012301	Mercados e Feiras	5.000,00	419,86	1.268,08		1.268,08			1.268,08	419,86	25.4
04012302	Loteamentos e Obras	392.495,00		363.965,08		363.965,08	207,36	207,36	363.757,72		92.7
04012303	Ocupação de Via Pública	35.000,00	2.319,40	32.697,73	3.684,85	29.864,15			29.864,15	1.468,13	85.3
04012305	Caça, Uso e Porte de Arma	125,00		4,56		4,56			4,56		3.6
04012306	Saneamento - Conservação	300.000,00	50.828,69	363.006,02	3.340,50	351.606,20	1.599,94	1.599,94	350.006,26	58.888,01	116.7
04012399	Taxas específicas - Diversas	125.180,00	4.884,38	229.711,01	856,03	228.446,69			228.446,69	5.292,67	182.5
0401239901	Taxa de Depósito da Ficha Técnica da Habitação	180,00		47,09		47,09			47,09		26.2
0401239999	Outras	125.000,00	4.884,38	229.663,92	856,03	228.399,60			228.399,60	5.292,67	182.7
0402	MULTAS E OUTRAS PENALIDADES:	43.649,00	7.143,22	34.544,46	22,74	34.200,24			34.200,24	7.464,70	78.4
040201	Juros de Mora	16.635,00	7.143,22	12.991,41	22,74	12.647,19			12.647,19	7.464,70	76.0
040202	Juros Compensatórios	6.513,00		6.562,82		6.562,82			6.562,82		100.8
040204	Coimas e Penalidades por Contra-Ordenações	20.001,00		14.990,23		14.990,23			14.990,23		74.9
040299	Multas e Penalidades Diversas	500,00									
05	RENDIMENTOS DE PROPRIEDADE	1.509.488,00	94.073,54	1.417.737,50		1.511.811,04			1.511.811,04		100.2

a) (12 = 10 / 3 * 100)

MAPA DO CONTROLO ORÇAMENTAL DA RECEITA

ANO 2011
PÁG. 2

ENTIDADE

MUNICIPIO DE AMARANTE

CLASSIFICAÇÃO ECONÓMICA		PREVISÕES CORRIGIDAS	RECEITAS POR COBRAR NO INICIO DO ANO	RECEITAS LIQUIDADAS	LIQUIDAÇÕES ANULADAS	RECEITAS COBRADAS BRUTAS	REEMBOLSOS/RESTITUIÇÕES		RECEITA COBRADA LIQUIDA	RECEITAS POR COBRAR NO FINAL DO ANO	GRAU EXEC. FINAN. DAS REC. (12) a
CÓDIGO	DESCRIÇÃO						EMITIDOS	PAGOS			
(1)	(2)	(3)	(4)	(5)	(6)	(7)	(8)	(9)	(10 = 7-9)	(11=4+5-6-7)	(12) a
0501	JUROS - SOCIEDADES E QUASE-SOCIEDADES NÃO FINANCEIRAS	100,00									
050101	Públicas	50,00									
050102	Privadas	50,00									
0502	JUROS - SOCIEDADES FINANCEIRAS	12.050,00		20.565,66		20.565,66			20.565,66		170.7
050201	Bancos e Outras Instituições Financeiras	12.000,00		20.565,66		20.565,66			20.565,66		171.4
050202	Companhias de Seguros e Fundos de Pensões	50,00									
0503	JUROS- ADMINISTRAÇÕES PÚBLICAS	150,00									
050301	Administração Central - ESTADO	50,00									
050302	Administração Central- SERVIÇOS E FUNDOS AUTÓNOMOS	50,00									
050304	Administração Local- CONTINENTE	50,00									
0505	JUROS - FAMÍLIAS	50,00									
0507	DIVIDENDOS E PARTICIPAÇÕES NOS LUCROS DE SOCIEDADE	23.663,00		785,00		785,00			785,00		3.3
050701	Empresas Públicas	50,00									
050703	Empresa privadas	23.563,00		785,00		785,00			785,00		3.3
050799	Outras	50,00									
0508	DIVIDENDOS E PARTICIPAÇÕES NOS LUCROS DE SOCIEDADE	50,00									
0509	PARTICIPAÇÕES NOS LUCROS DE ADMINISTRAÇÕES PÚBLICA	100,00									
050901	Associações de Municípios	50,00									
050999	Outros	50,00									
0510	RENDAS	1.473.275,00	94.073,54	1.396.386,84		1.490.460,38			1.490.460,38		101.2
051001	Terrenos	50,00									
051002	Activos no Subsolo	50,00									
051003	Habitacões	50,00									
051004	Edifícios	94.075,00	94.073,54			94.073,54			94.073,54		100.0
051005	Bens de Domínio Público	50,00									
051099	Outros	1.379.000,00		1.396.386,84		1.396.386,84			1.396.386,84		101.3
0511	ACTIVOS INCORPÓREOS	50,00									
06	TRANSFERÊNCIAS CORRENTES	11.702.247,00		11.303.857,82		11.303.857,82			11.303.857,82		96.6
0603	ADMINISTRAÇÃO CENTRAL	11.690.710,00		11.294.858,98		11.294.858,98			11.294.858,98		96.6
060301	ESTADO	11.310.619,00		11.189.297,02		11.189.297,02			11.189.297,02		98.9
06030101	Fundo de Equilibrio Financeiro	7.587.863,00		7.587.863,00		7.587.863,00			7.587.863,00		100.0
06030102	Fundo Social Municipal	901.560,00		901.560,00		901.560,00			901.560,00		100.0
06030103	Participação Variável no IRS	937.938,00		937.938,00		937.938,00			937.938,00		100.0
06030199	Outros	1.883.258,00		1.761.936,02		1.761.936,02			1.761.936,02		93.6
0603019901	DREN	1.453.258,00		1.425.360,02		1.425.360,02			1.425.360,02		98.1
0603019902	DGAL	430.000,00		336.576,00		336.576,00			336.576,00		78.3
060306	ESTADO-PARTICIPAÇÃO COMUNITÁRIA	200.000,00		46.653,01		46.653,01			46.653,01		23.3
06030601	PROJECTOS-CO-FINANCIADOS										
06030601	ON - OPERAÇÃO NORTE	10.000,00									
06030602	Leader+	10.000,00									
06030604	Fundo Social Europeu	180.000,00		46.653,01		46.653,01			46.653,01		25.9
060307	Serviços e Fundos Autónomos	180.091,00		58.908,95		58.908,95			58.908,95		32.7
0606	SEGURANÇA SOCIAL	11.537,00		8.998,84		8.998,84			8.998,84		78.0
060604	Outras Transferências	11.537,00		8.998,84		8.998,84			8.998,84		78.0

a) (12 = 10 / 3 * 100)

MAPA DO CONTROLO ORÇAMENTAL DA RECEITA

ANO 2011
PÁG. 3

ENTIDADE

MUNICIPIO DE AMARANTE

CLASSIFICAÇÃO ECONÓMICA		PREVISÕES CORRIGIDAS	RECEITAS POR COBRAR NO INICIO DO ANO	RECEITAS LIQUIDADAS	LIQUIDAÇÕES ANULADAS	RECEITAS COBRADAS BRUTAS	REEMBOLSOS/RESTITUIÇÕES		RECEITA COBRADA LIQUIDA	RECEITAS POR COBRAR NO FINAL DO ANO	GRAU EXEC. FINAN DAS REC. (12)a
CÓDIGO	DESCRIÇÃO						EMITIDOS	PAGOS			
(1)	(2)	(3)	(4)	(5)	(6)	(7)	(8)	(9)	(10 = 7-9)	(11=4+5-6-7)	(12)a
07	VENDA DE BENS E SERVIÇOS CORRENTES	3.474.283,00	638.513,99	3.544.210,99	74.033,26	3.348.855,38	1.169,01	1.169,01	3.347.686,37	759.836,34	96.4
0701	VENDA DE BENS	1.641.508,00	282.945,71	1.479.312,53	47.360,16	1.422.159,86	1.092,43	1.092,43	1.421.067,43	292.738,22	86.6
070101	Material de escritório	50,00									
070102	Livros e Documentação Técnica	50,00									
070103	Publicações e Impressos	40.408,00		30.812,86		30.812,86			30.812,86		76.3
070108	MERCADORIAS	1.600.500,00	282.945,71	1.448.424,67	47.360,16	1.391.272,00	1.092,43	1.092,43	1.390.179,57	292.738,22	86.9
07010801	Água	1.600.000,00	282.945,71	1.448.424,67	47.360,16	1.391.272,00	1.092,43	1.092,43	1.390.179,57	292.738,22	86.9
07010899	Outros	500,00									
070199	Outros	500,00		75,00		75,00			75,00		15.0
0702	SERVIÇOS	1.542.947,00	316.268,24	1.791.500,74	15.844,74	1.707.057,07	76,58	76,58	1.706.980,49	384.867,17	110.6
070201	Aluguer de Espaços e Equipamentos	10.000,00	306,00	2.469,53	260,87	2.208,66			2.208,66	306,00	22.1
070203	Vistorias e ensaios	50,00									
070206	Reparações	50,00									
070208	SERVIÇOS SOCIAIS, RECREATIVOS, CULTURAIS E DESPORTIVOS	174.869,00	135,50	236.383,89	41,50	236.477,89			236.477,89		135.2
07020801	Serviços Sociais	500,00									
07020802	Serviços Recreativos	500,00									
07020803	Serviços Culturais	10.578,00	135,50	3.969,80	41,50	4.063,80			4.063,80		38.4
07020804	Serviços Desportivos	163.291,00		232.414,09		232.414,09			232.414,09		142.3
070209	SERVIÇOS ESPECÍFICOS DAS AUTARQUIAS	1.357.478,00	315.826,74	1.552.647,32	15.542,37	1.468.370,52	76,58	76,58	1.468.293,94	384.561,17	108.2
07020901	Saneamento - Ligação	45.000,00	5.971,63	64.515,39	840,32	62.257,57			62.257,57	7.389,13	138.4
07020902	Resíduos Sólidos	753.601,00	269.550,27	847.244,21	8.773,17	809.416,55	76,58	76,58	809.339,97	298.604,76	107.4
07020903	Transportes Colectivos de Pessoas e Mercadorias	140.000,00		160.175,99		160.175,99			160.175,99		114.4
07020904	Trabalhos por Conta de Particulares	156.877,00	35.031,52	209.648,52	5.627,89	191.548,56			191.548,56	47.503,59	122.1
0702090401	Ramais domiciliários de água	86.377,00	17.512,44	122.924,33	2.911,26	112.437,34			112.437,34	25.088,17	130.2
0702090402	Ramais domiciliários de saneamento	70.000,00	17.519,08	86.724,19	2.716,63	79.111,22			79.111,22	22.415,42	113.0
0702090499	Outros	500,00									
07020905	Cemitérios	30.000,00	224,23	5.273,24		5.273,24			5.273,24	224,23	17.6
07020906	Mercados e Feiras	140.000,00	408,88	195.057,89		170.587,57			170.587,57	24.879,20	121.8
07020908	Parques de Campismo	16.500,00									
07020999	Serviços especificos - Outros	75.500,00	4.640,21	70.732,08	300,99	69.111,04			69.111,04	5.960,26	91.5
0702099901	Caderno de Encargos	500,00		121,00		121,00			121,00		24.2
0702099902	Parcómetros	50.000,00	238,15	42.549,06	238,15	42.549,06			42.549,06		85.1
0702099999	Outros	25.000,00	4.402,06	28.062,02	62,84	26.440,98			26.440,98	5.960,26	105.8
070299	OUTROS	500,00									
0703	RENDAS	289.828,00	39.300,04	273.397,72	10.828,36	219.638,45			219.638,45	82.230,95	75.8
070301	Habitacões	71.285,00	2.231,30	123.979,17	10.077,26	76.884,46			76.884,46	39.248,75	107.9
070302	Edifícios	40.458,00	18.003,47	45.576,48	221,15	38.537,44			38.537,44	24.821,36	95.3
070399	Outras	178.085,00	19.065,27	103.842,07	529,95	104.216,55			104.216,55	18.160,84	58.5
08	OUTRAS RECEITAS CORRENTES	187.050,00	3.365,89	170.873,81		165.117,73			165.117,73	9.121,97	88.3
0801	OUTRAS	187.050,00	3.365,89	170.873,81		165.117,73			165.117,73	9.121,97	88.3
080199	OUTRAS	187.050,00	3.365,89	170.873,81		165.117,73			165.117,73	9.121,97	88.3
08019901	Indemnizações por Deterioração, Roubo e Extravio de Bens Patrimoniais	5.000,00		35,00		35,00			35,00		0.7

a) (12 = 10 / 3 * 100)

ENTIDADE

MUNICIPIO DE AMARANTE

CLASSIFICAÇÃO ECONÓMICA		PREVISÕES CORRIGIDAS	RECEITAS POR COBRAR NO INICIO DO ANO	RECEITAS LIQUIDADAS	LIQUIDAÇÕES ANULADAS	RECEITAS COBRADAS BRUTAS	REEMBOLSOS/RESTITUIÇÕES		RECEITA COBRADA LIQUIDA	RECEITAS POR COBRAR NO FINAL DO ANO	GRAU EXEC. FINAN. DAS REC. (12)a
CÓDIGO	DESCRIÇÃO						EMITIDOS	PAGOS			
(1)	(2)	(3)	(4)	(5)	(6)	(7)	(8)	(9)	(10 = 7-9)	(11=4+5-6-7)	(12)a
08019902	Indemnizações de Estragos Provocados por Outrem em Viaturas ou em Quaisquer Outros Equipamentos Pertencentes às Autarquias Locais	5.000,00									
08019903	IVA Reembolsado	50,00									
08019999	Diversas	177.000,00	3.365,89	170.838,81		165.082,73			165.082,73	9.121,97	93.3
	RECEITAS DE CAPITAL	17.837.140,52		7.749.280,85		7.746.031,02			7.746.031,02	3.249,83	43.4
09	VENDAS DE BENS DE INVESTIMENTO	4.421.198,00		282.700,45		282.700,45			282.700,45		6.4
0901	TERRENOS	126.000,00		32.868,00		32.868,00			32.868,00		26.1
090106	Administração Pública- ADMN. LOCAL- CONTINENTE	126.000,00		32.868,00		32.868,00			32.868,00		26.1
0902	HABITAÇÕES	525.000,00		221.590,00		221.590,00			221.590,00		42.2
090206	Administração Pública- ADMN. LOCAL- CONTINENTE	525.000,00		221.590,00		221.590,00			221.590,00		42.2
0903	EDIFÍCIOS	1.025.000,00									
090306	Administração Pública- ADMN. LOCAL- CONTINENTE	1.025.000,00									
0904	OUTROS BENS DE INVESTIMENTO	2.745.198,00		28.242,45		28.242,45			28.242,45		1.0
090406	ADMINISTRAÇÃO PÚBLICA- ADMNISTRAÇÃO LOCAL- CONTINENTE	2.745.198,00		28.242,45		28.242,45			28.242,45		1.0
09040601	Equipamento de Transporte	25.000,00									
09040602	Maquinaria e Equipamento	5.000,00									
09040603	Outros	2.715.198,00		28.242,45		28.242,45			28.242,45		1.0
10	TRANSFERÊNCIAS DE CAPITAL	9.329.854,00		5.383.894,28		5.383.894,28			5.383.894,28		57.7
1001	SOCIEDADES E QUASE-SOCIEDADES NÃO FINANCEIRAS	150,00									
100101	PÚBLICAS	150,00									
10010101	Empresas Públicas	50,00									
10010102	Empresas Públicas Municipais e Intermunicipais	50,00									
10010199	Outras	50,00									
1002	SOCIEDADES FINANCEIRAS	100,00									
100201	BANCOS E OUTRAS INSTITUIÇÕES FINANCEIRAS	50,00									
100202	COMPANHIAS DE SEGUROS E FUNDOS DE PENSÕES	50,00									
1003	ADMINISTRAÇÃO CENTRAL	9.329.604,00		5.383.894,28		5.383.894,28			5.383.894,28		57.7
100301	ESTADO	5.108.576,00		5.058.576,00		5.058.576,00			5.058.576,00		99.0
10030101	Fundo de Equilíbrio Financeiro	5.058.576,00		5.058.576,00		5.058.576,00			5.058.576,00		100.0
10030104	COOPERAÇÃO TÉCNICA E FINANCEIRA	50.000,00									
1003010401	I.P.L.B	50.000,00									
100307	ESTADO- PARTICIPAÇÃO COMUNITÁRIA EM PROJECTOS CO-FINANCIADOS	4.221.028,00		325.318,28		325.318,28			325.318,28		7.7
10030701	ON - Operação Norte	4.171.028,00		325.318,28		325.318,28			325.318,28		7.8
10030705	LEADER +	50.000,00									
11	ACTIVOS FINANCEIROS	1.134,52		1.134,58		1.134,58			1.134,58		100.0
1110	ALIENAÇÃO DE PARTES SOCIAIS DE EMPRESAS	1.134,52		1.134,58		1.134,58			1.134,58		100.0

a) (12 = 10 / 3 * 100)


MAPA DO CONTROLO ORÇAMENTAL DA RECEITA


ENTIDADE

MUNICÍPIO DE AMARANTE

CLASSIFICAÇÃO ECONÓMICA		PREVISÕES CORRIGIDAS	RECEITAS POR COBRAR NO INÍCIO DO ANO	RECEITAS LIQUIDADAS	LIQUIDAÇÕES ANULADAS	RECEITAS COBRADAS BRUTAS	REEMBOLSOS/RESTITUIÇÕES		RECEITA COBRADA LIQUIDA (10 = 7-9)	RECEITAS POR COBRAR NO FINAL DO ANO (11=4+5-6-7)	GRAU EXEC. FINAN DAS REC. (12) a
CÓDIGO	DESCRIÇÃO						EMITIDOS	PAGOS			
(1)	(2)	(3)	(4)	(5)	(6)	(7)	(8)	(9)	(10)	(11)	(12)
12	PASSIVOS FINANCEIROS	4.068.954,00		2.051.246,00		2.051.246,00			2.051.246,00		50.4
1206	EMPRÉSTIMOS A MÉDIO E LONGO PRAZOS	4.068.954,00		2.051.246,00		2.051.246,00			2.051.246,00		50.4
120602	Sociedades Financeiras	4.068.954,00		2.051.246,00		2.051.246,00			2.051.246,00		50.4
13	OUTRAS RECEITAS DE CAPITAL	16.000,00		30.305,54		27.055,71			27.055,71	3.249,83	169.1
1301	OUTRAS	16.000,00		30.305,54		27.055,71			27.055,71	3.249,83	169.1
130101	Indemnizações	5.000,00		400,00		400,00			400,00		8.0
130199	Outras	11.000,00		29.905,54		26.655,71			26.655,71	3.249,83	242.3
	OUTRAS RECEITAS	50.146,48	6.319,15	61.061,11		59.611,18			59.611,18	7.769,08	118.9
15	REPOSIÇÕES NÃO ABATIDAS NOS PAGAMENTOS	1.550,00	6.319,15	12.464,63		11.014,70			11.014,70	7.769,08	710.6
1501	REPOSIÇÕES NÃO ABATIDAS NOS PAGAMENTOS	1.550,00	6.319,15	12.464,63		11.014,70			11.014,70	7.769,08	710.6
150101	Reposições não abatidas nos pagamentos	1.550,00	6.319,15	12.464,63		11.014,70			11.014,70	7.769,08	710.6
16	SALDO DA GERÊNCIA ANTERIOR	48.596,48		48.596,48		48.596,48			48.596,48		100.0
1601	SALDO ORÇAMENTAL	48.596,48		48.596,48		48.596,48			48.596,48		100.0
160101	NA POSSE DO SERVIÇO	48.596,48		48.596,48		48.596,48			48.596,48		100.0
TOTAL		41.183.191,00	867.471,11	30.552.729,63	91.821,51	30.402.857,81	78.313,15	78.313,15	30.324.544,66	925.521,42	73.6

a) (12 = 10 / 3 * 100)

Em ___ de _____ de _____


Em 30 de Março de 2011


Joná Amândio Gonçalves
Agente Financeiro
Autarquia Municipal
Carlos Augusto Silva Lovell
