	<b>SERVIÇOS ONLINE</b>	<b>V01.01</b> 07-01-2023
	Manual de registo com Chave Móvel Digital	

## 1. Registo

Todas as pessoas singulares podem registar-se na plataforma de serviços online do Município de Amarante utilizando a Chave Móvel Digital.

Este método revela-se bastante cómodo uma vez que não necessita de se deslocar à Câmara Municipal nem enviar qualquer tipo de documento de identificação para os serviços.

Produzimos este manual ilustrativo para o(a) ajudar no procedimento.

- a. Aceda a <https://servicosonline.cm-amarante.pt/>



- b. Selecione a opção "Autenticação.GOV"



c. "Selecione" o método de autenticação e "autorize"



Autenticação.GOV

FAÇA A SUA AUTENTICAÇÃO COM

0 %

SELECIONE O MEIO DE AUTENTICAÇÃO

Cartão de Cidadão

Chave Móvel Digital

Pretende fazer a autenticação através de:

Telemóvel

Código QR

VOLTAR CONTINUAR



Autenticação.GOV

FAÇA A SUA AUTENTICAÇÃO COM

30%

Chave Móvel Digital

Município de Amarante solicitou alguns dos seus dados para realizar o serviço online pretendido

Data de Nascimento

Nome Completo

Correio Electrónico

Número Telemóvel

Morada

Nacionalidade

Identificação Fiscal

Identificação Civil

Data de validade do documento de identificação

VOLTAR AUTORIZAR

d. Autentique-se com o método selecionado (neste exemplo - telemóvel)



Autenticação.GOV

FAÇA A SUA AUTENTICAÇÃO

50%

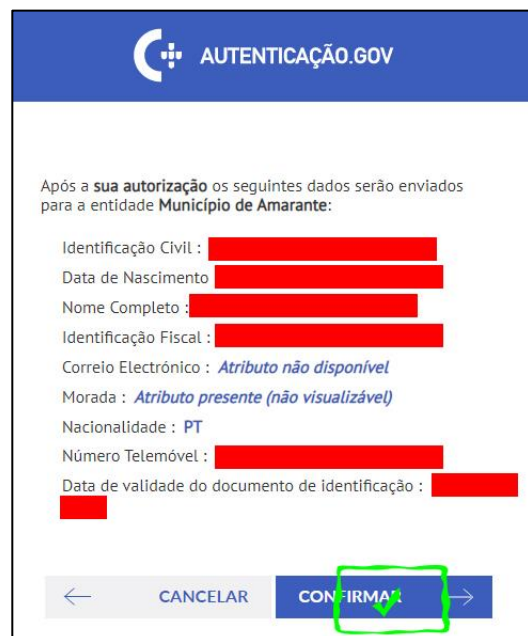
CHAVE MÓVEL DIGITAL

Número de telemóvel

+351

Inserir PIN

CANCELAR AUTENTICAR



Autenticação.GOV

Após a sua autorização os seguintes dados serão enviados para a entidade Município de Amarante:

Identificação Civil : [REDACTED]

Data de Nascimento : [REDACTED]

Nome Completo : [REDACTED]

Identificação Fiscal : [REDACTED]

Correio Electrónico : *Atributo não disponível*

Morada : *Atributo presente (não visualizável)*

Nacionalidade : PT

Número Telemóvel : [REDACTED]

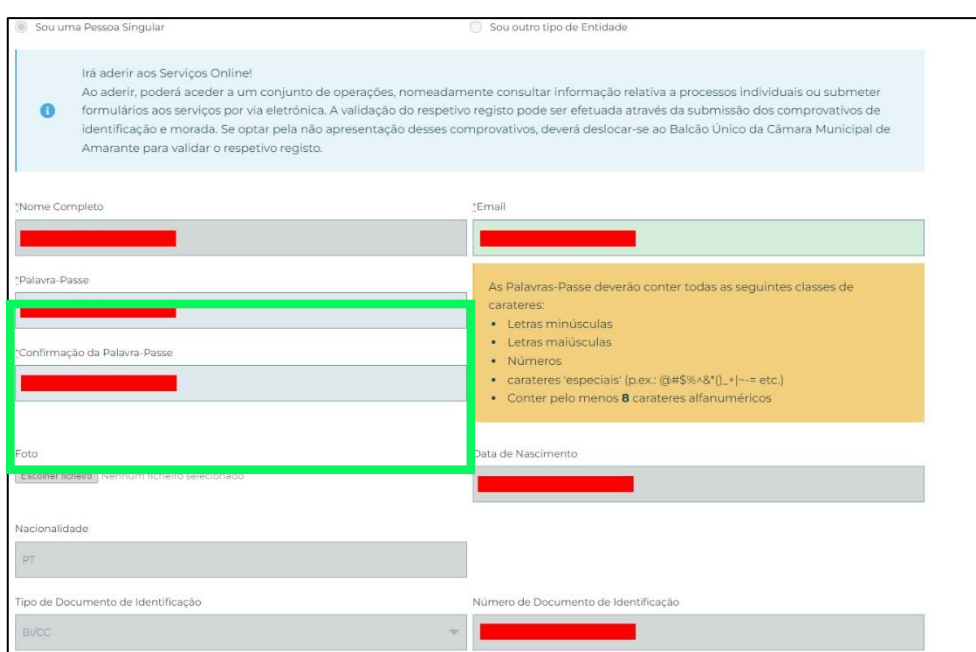
Data de validade do documento de identificação : [REDACTED]

CANCELAR CONFIRMAR

**e. Definição de palavra passe**

Neste momento, os campos ficarão pré-preenchidos com a informação disponível no Cartão de Cidadão. Para concluir o registo deverá:

- Definir a sua "palavra-passe";
- Selecionar "1- Não sou um robô";
- Clicar em "2- Registrar".



Sou uma Pessoa Singular  Sou outro tipo de Entidade

Irá aderir aos Serviços Online!  
Ao aderir, poderá aceder a um conjunto de operações, nomeadamente consultar informação relativa a processos individuais ou submeter formulários aos serviços por via eletrónica. A validação do respetivo registo pode ser efetuada através da submissão dos comprovativos de identificação e morada. Se optar pela não apresentação desses comprovativos, deverá deslocar-se ao Balcão Único da Câmara Municipal de Amarante para validar o respetivo registo.

\*Nome Completo [redacted] \*Email [redacted]

\*Palavra-Passe [redacted] As Palavras-Passe deverão conter todas as seguintes classes de caracteres:  
• Letras minúsculas  
• Letras maiúsculas  
• Números  
• caracteres 'especiais' (p.ex.: @#\$%^&\*![\_+!-! = etc.)  
• Conter pelo menos 8 caracteres alfanuméricos

\*Confirmação da Palavra-Passe [redacted]

Foto [Escolher ficheiro] (Nenhuma imagem selecionada) Data de Nascimento [redacted]

Nacionalidade: PT

Tipo de Documento de Identificação: BI/CC Número de Documento de Identificação: [redacted]



Data de validade do Documento de Identificação: [redacted]

\*Número de Identificação Fiscal: [redacted]

\*Morada: [redacted]

\*Código Postal: [redacted] \*Localidade: [redacted]


Telefone: [redacted] \*Telemóvel: [redacted]

Distrito: [redacted] Concelho: [redacted]

Freguesia: [redacted]

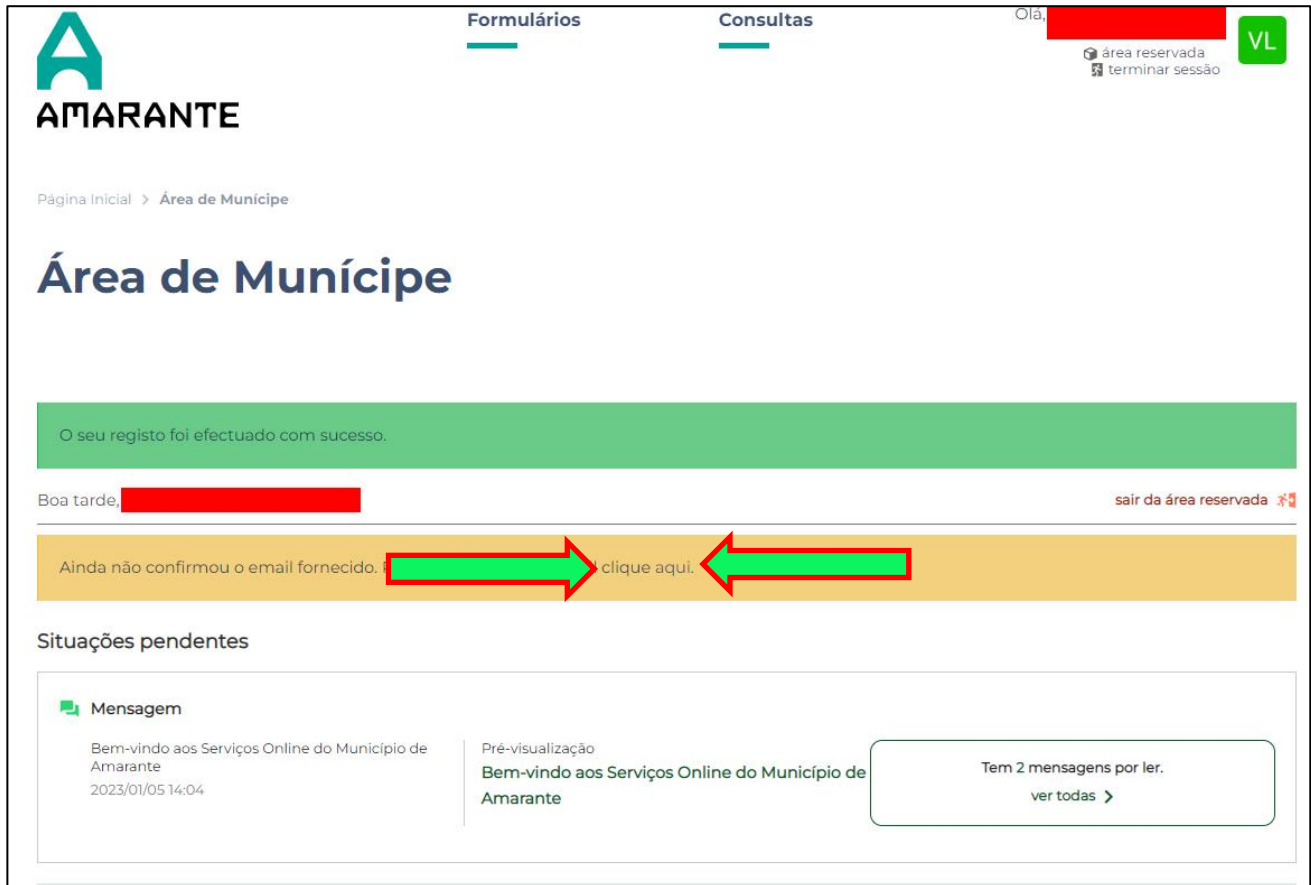
1  Não sou um robô

Cancelar Registrar 2

	<b>SERVIÇOS ONLINE</b>	<b>V01.01</b> 07-01-2023
	Manual de registo com Chave Móvel Digital	

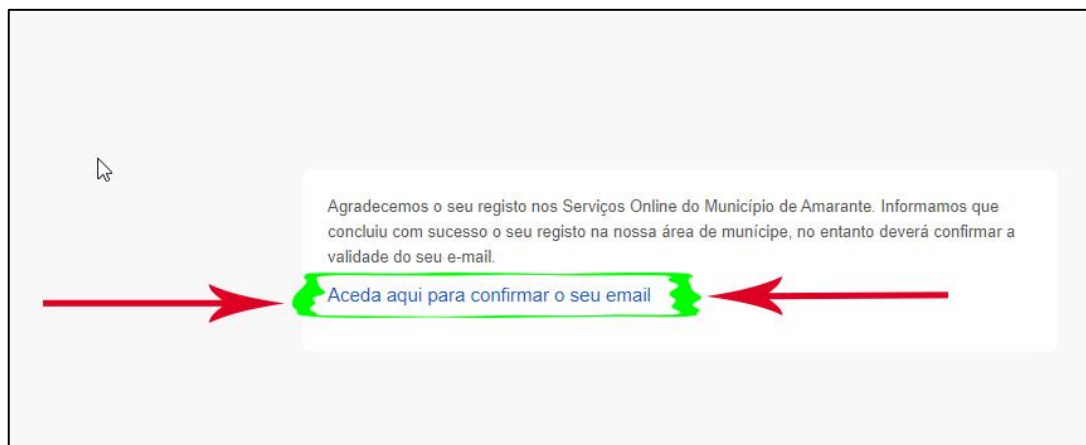
## 2. Conclusão do Registo

Neste momento o registo está efetuado, no entanto, para poder submeter formulários será necessário validar o seu e-mail.




The screenshot shows the user interface of the Amarante online services portal. At the top, there are navigation tabs for 'Formulários' and 'Consultas'. The user is logged in, indicated by 'Ola, [redacted]' and a 'VL' (Validar) button. A green banner at the top of the main content area states: 'O seu registo foi efectuado com sucesso.' Below this, a yellow banner contains the text: 'Ainda não confirmou o email fornecido. [clique aqui.](#)' Two red arrows point towards the 'clique aqui.' link. Below the banners, there is a section for 'Situações pendentes' which shows a message card with the subject 'Mensagem' and the text 'Bem-vindo aos Serviços Online do Município de Amarante'. A button next to the message says 'Tem 2 mensagens por ler. ver todas >'. The breadcrumb trail shows 'Página Inicial > Área de Muncípe'.

- a. Depois de clicar no link acima indicado receberá uma mensagem no seu e-mail e deverá seguir as instruções da mesma (verifique a pasta de SPAM).




The screenshot shows an email confirmation message. The text reads: 'Agradecemos o seu registo nos Serviços Online do Município de Amarante. Informamos que concluiu com sucesso o seu registo na nossa área de muncípe, no entanto deverá confirmar a validade do seu e-mail.' Below the text, a blue link 'Aceda aqui para confirmar o seu email' is highlighted with a green box. Two red arrows point towards this link from both sides.

	<b>SERVIÇOS ONLINE</b>	<b>V01.01</b> 07-01-2023
	Manual de registo com Chave Móvel Digital	

### 3. Registo concluído

Se visualizar a seguinte mensagem, significa que o seu registo foi concluído com sucesso.



Aceder à área reservada  
autenticação

[Formulários](#)   [Consultas](#)

Página Inicial > Autenticação

## Autenticação

O seu email foi verificado. A partir deste momento pode aceder à sua área de município.